

WA NOTIFY እንዴት እንደሚሰራ

Washington Exposure Notifications (WA Notify) ወሳኝ የሆነ አዲስ መሳሪያ ሲሆን የ COVID-19 ስርጭትን ለማስቆም የሚረዳ ነው። ልክ የፊት ጭምብል እንደማይረገፍ፣ እንደመራራቅ እና ስብስቦችን እንደመቀነስ፣ WA Notify ቀላል የሆነ ማህበረሰባችንን የሚጠብቅ መሳሪያ ነው።

WA Notify በስማርት ስልኮች የሚሰራ ሲሆን፣ ምንም አይነት የግል መረጃን ሳያጋራ ተጠቃሚዎች ለ COVID-19 ተጋላጭ ሆነው እንደሆነ የሚያሳውቅ ነው። **ሙሉ በሙሉ ግላዊ ሲሆን ማን እንደሆኑ የማያውቅ እና የት እንደሄዱ ክትትል የማያደርግ ነው።**

የተጋላጭነት ማሳወቂያዎችን የሚጠቀሙ ሰዎች በበዙ ቁጥር ጥቅሙ ይጨምራል። ዋሺንግተን ስቴት ውስጥ ያሉ የመረጃ ሞዴሎች WA Notify የሚጠቀሙ ሰዎች ትንሽ ቢሆኑም እንኳን መበከሎችን እና ሞቶችን ይቀንሳሉ።

WA NOTIFY ን ስልክዎ ላይ ይጨምሩ

iPhone ም ላይ:






1. ወደ ቅንብሮች ይሂዱ
2. ወደ ተጋላጭነት ማሳወቂያዎች ያንሸራቱ
3. "Turn On Exposure Notifications" ላይ ጠቅ ያድርጉ
4. United States ን ይምረጡ
5. Washington ን ይምረጡ

Android ላይ:

1. በ Android ስልክ ላይ ወደ [Google Play Store](https://play.google.com/store/apps/details?id=com.wa.notify) ይሂዱ
2. መተግበሪያውን በቀላሉ ለማግኘት WA Exposure Notifications ብለው ይፈልጉ
3. የ Washington Exposure Notifications መተግበሪያን ያውርዱ

WA NOTIFY ን እንድ ጊዜ በስልክዎ ላይ ከጨመሩ በኋላ

የ COVID-19 ስርጭትን ለመከላከል እንዴት እንደሚሰራ።

<p>1</p>  <p>WA Notify በስልካቸው ላይ የሚጠቀሙ ሁለት ሰዎች ሰቀራረቡ፣ ስልኮቻቸው Bluetoothን በመጠቀም ዘፈቀዳዊ ኮዶችን ይቀያየራሉ። ኮዱ ሙሉ በሙሉ ማንነትን የማያሳውቅ ሲሆን፣ ምንም አይነት የቦታ ክትትል ወይም የግላዊ መረጃ ለውውጥ አያደርግም።</p>	<p>2</p>  <p>ዋሺንግተን ውስጥ ያለ እንደ ሰው ምክትብ ውጤት ሲኖረው እና ማህበረሰብ ጤና ሲያገኘው፣ WA Notify ካላቸው ይጠየቁ እና ማረጋገጫ ኮድ ይሰጣቸዋል።</p>	<p>3</p>  <p>አገዛዥ ውጤት የሚኖረው ሰው ማረጋገጫ ኮዱን WA Notify ውስጥ ያስገባዋል። ይህ በራስ ፈቃድ ላይ የሚሰረት ነው።</p>	<p>4</p>  <p>WA Notify ያለው እና ምክትብ ውጤት ላለው ሰው ባለፉት 14 ቀናት ውስጥ ለረጅም ጊዜ ቅርብ የነበረ ሰው ማንነትን የማሳያሳውቅ ለ COVID-19 ተጋላጭ ሆኖ ሊሆን እንደሚችል የሚያሳውቅ ማሳወቂያ ይደርሳዋል።</p>	<p>5</p>  <p>ማሳወቂያዎች ራስዎን እና ሌሎችን ለመጠበቅ ምን ማድረግ እንዳለብዎ የሚያሳውቅ ማስፈንጠሪያ አላቸው። ማን ምክትብ ውጤት እንዳለው ወይም ተጋላጭነቱ የት ተፈጥሮ ሊሆን እንደሚችል የሚያሳውቅ ምንም አይነት መረጃ አይይዙም።</p>
---	---	--	--	--