

# WA Notify의 작동 방식

워싱턴 노출 알림(Washington Exposure Notifications -또는 WA Notify)은 COVID-19의 확산을 막기 위한 중요한 새로운 도구입니다. 마스크를 착용하고 물리적 거리를 두며 모임을 작게 유지하는 것과 마찬가지로 WA Notify는 우리의 지역사회를 보호하기 위한 간단한 도구입니다.

WA Notify는 개인 정보의 공유 없이 스마트폰을 통해 작동하며, 사용자가 COVID-19에 노출되었을 수 있음을 알려줍니다. **이 서비스는 완전히 비공개이며, 사용자가 누구인지 또는 어디로 가는지 알거나 추적하지 않습니다.**

연구에 따르면 노출 알림을 사용하는 사람이 많을수록 효과는 더 큰 것으로 나타났습니다. 워싱턴 주의 데이터 모델은 WA Notify를 사용하는 적은 수의 사람들조차 감염과 사망을 줄일 수 있다는 것을 보여줍니다.

## 휴대 전화에 WA NOTIFY를 추가하세요

### 아이폰에서의 설정 방법:

1. Settings(설정)으로 이동합니다.
2. 화면을 아래로 내려Exposure Notifications(노출 알림)을 찾습니다.
3. "Turn On Exposure Notifications(노출 알림 설정)"을 클릭합니다.
4. United States(미국)을 선택합니다.
5. Washington(워싱턴)을 선택합니다.


### 안드로이드 폰에서의 설정 방법:

1. 안드로이드 폰에서는 [Google Play Store](#)로 이동합니다.
2. 해당 앱을 찾기 쉽도록 WA Exposure Notifications을 검색합니다.
3. Washington Exposure Notifications 앱을 다운로드합니다.

## 휴대전화에 WA NOTIFY를 추가하고 나면


COVID-19 확산 방지를 돕는 작동 원리는 다음과 같습니다

**1**




스마트폰으로 WA Notify를 사용하는 두 사람이 가까이 있을 때, 사용자들의 휴대전화는 블루투스를 통해 임의 코드를 교환합니다. 코드는 완전히 익명이며 위치 추적이나 개인 정보 교환이 없습니다.

**2**




워싱턴 주의 누군가가 양성 판정을 받아 공중보건국의 연락을 받게 될 때, 그들은 WA Notify가 휴대전화에 설치되어 있는지에 대한 질문과 인증 코드 (verification code)를 받게 될 것입니다.

**3**




양성 판정을 받은 사람은 WA Notify에 해당 인증 코드를 입력합니다. 이것은 자발적으로 행해집니다.

**4**



WA Notify를 사용하고 있으며 최근 14 일 이내에 상당한 시간 동안 양성 판정을 받은 사용자의 근처에 머물렀던 모든 사람들은 COVID-19에 노출되었을 수 있다는 익명의 알림을 받게 됩니다.

**5**



알림은 자신과 타인을 보호하기 위해 이어서 해야 할 일에 대한 정보 링크를 제공합니다. 양성 반응을 보인 사람이나 노출이 발생한 위치에 대한 정보는 포함되어 있지 않습니다.